

METALL ZUG - ZUGER INDUSTRIEGRUPPE MIT GESCHICHTE

Referat Branchentalk Industrie, 18. Juni 2024



Matthias Rey, CEO Metall Zug AG

Urs Scherrer, CFO Metall Zug AG



Matthias Rey, CEO
(Seit September 2022,
vorher Head Legal)



Urs Scherrer, CFO
(Seit September 2022,
vorher Head of Group
Controlling & Reporting)

- Transformation der Metall Zug Gruppe
- Jahresabschluss 2023
- Tech Cluster Zug
- Fokusthema
- Fragen

TRANSFORMATION DER METALL ZUG GRUPPE: DIE ANFÄNGE



Gründung

Gründung der Verzinkerei Zug


1913

1887

Gründung

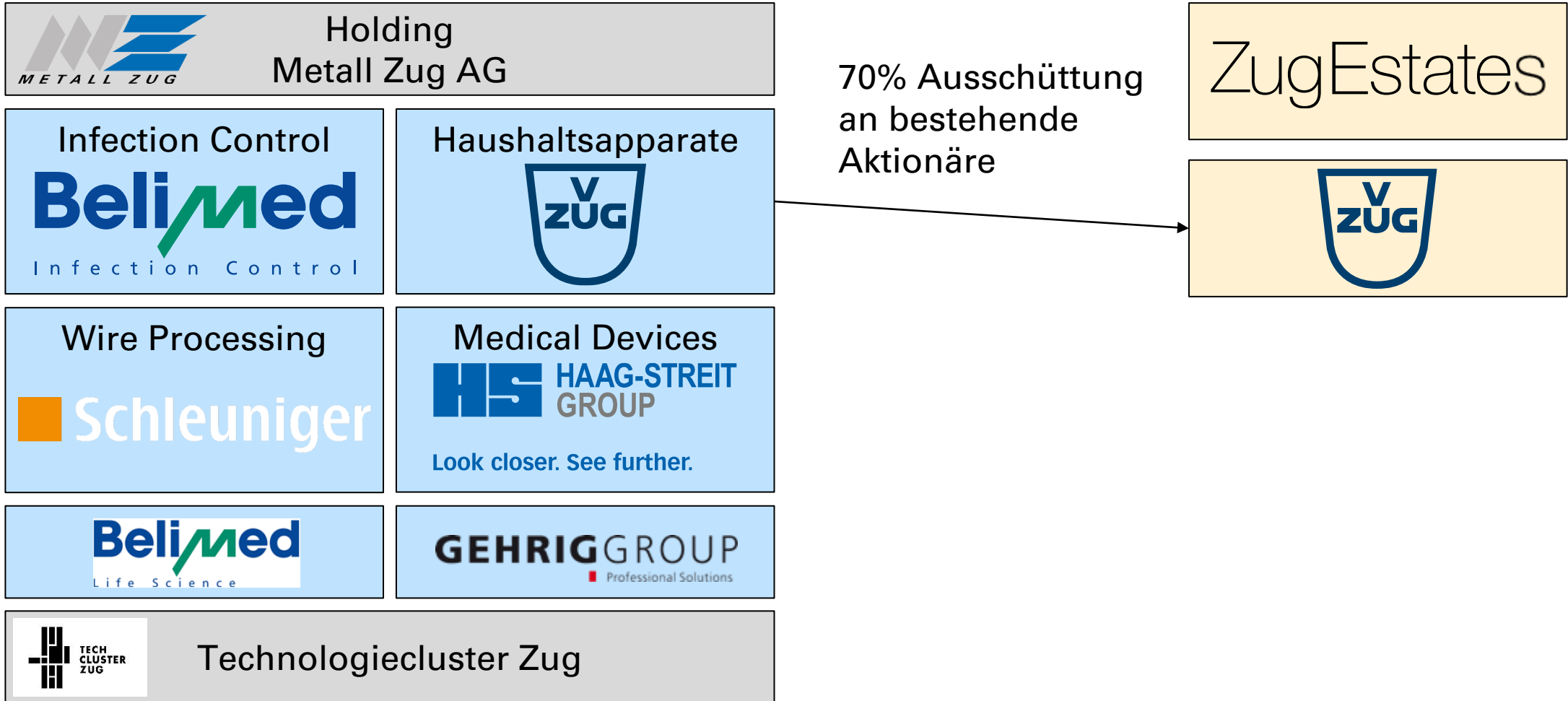
Gründung der Metallwarenfabrik, Zug

TRANSFORMATION DER METALL ZUG GRUPPE: 2018/2019

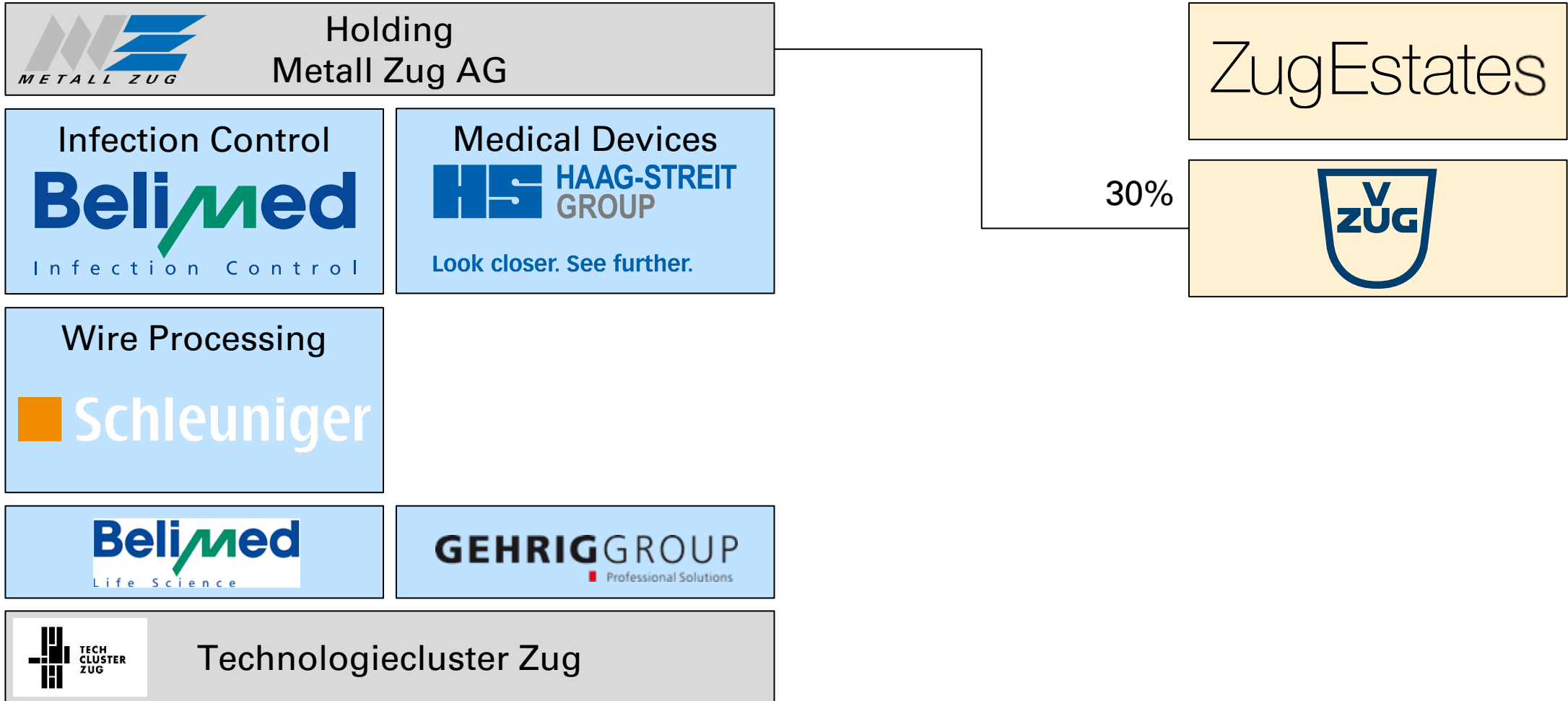


ZugEstates

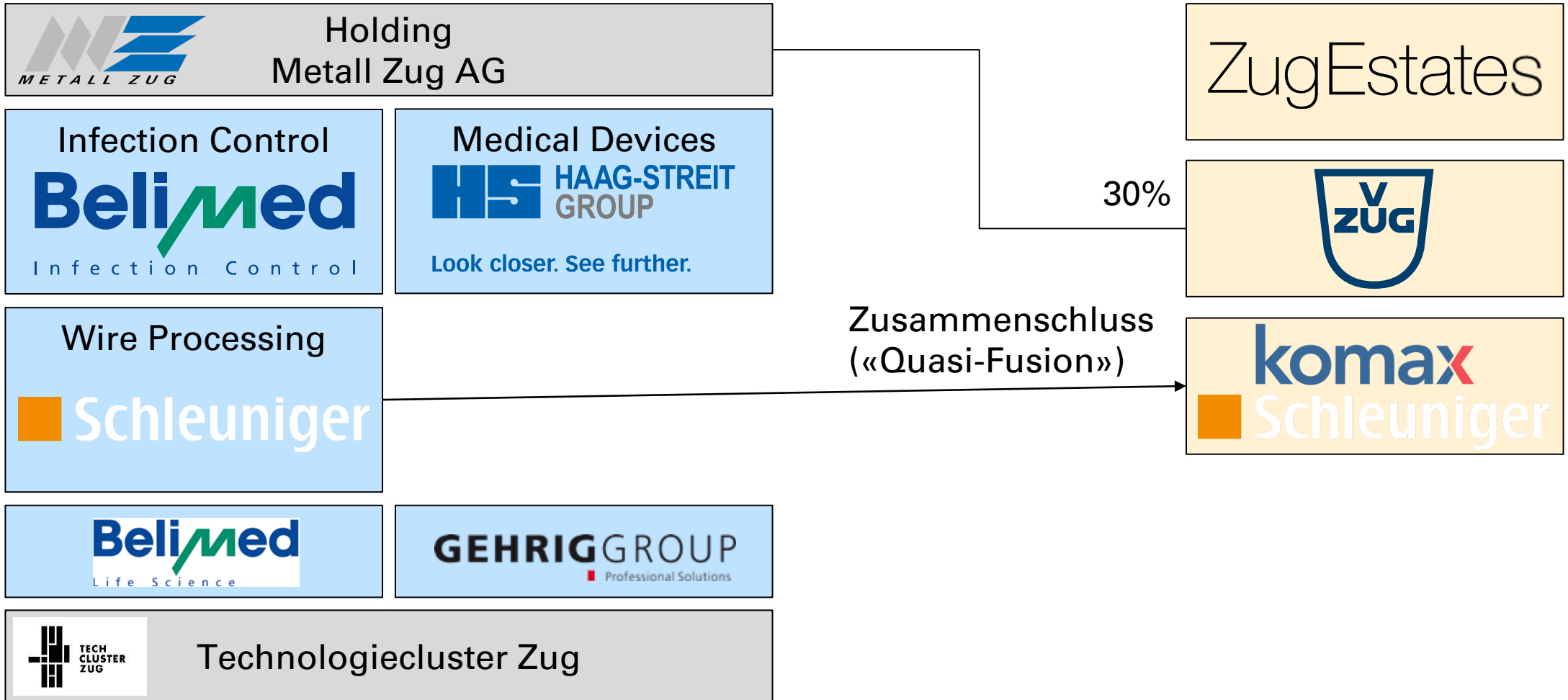
TRANSFORMATION DER METALL ZUG GRUPPE: 2020



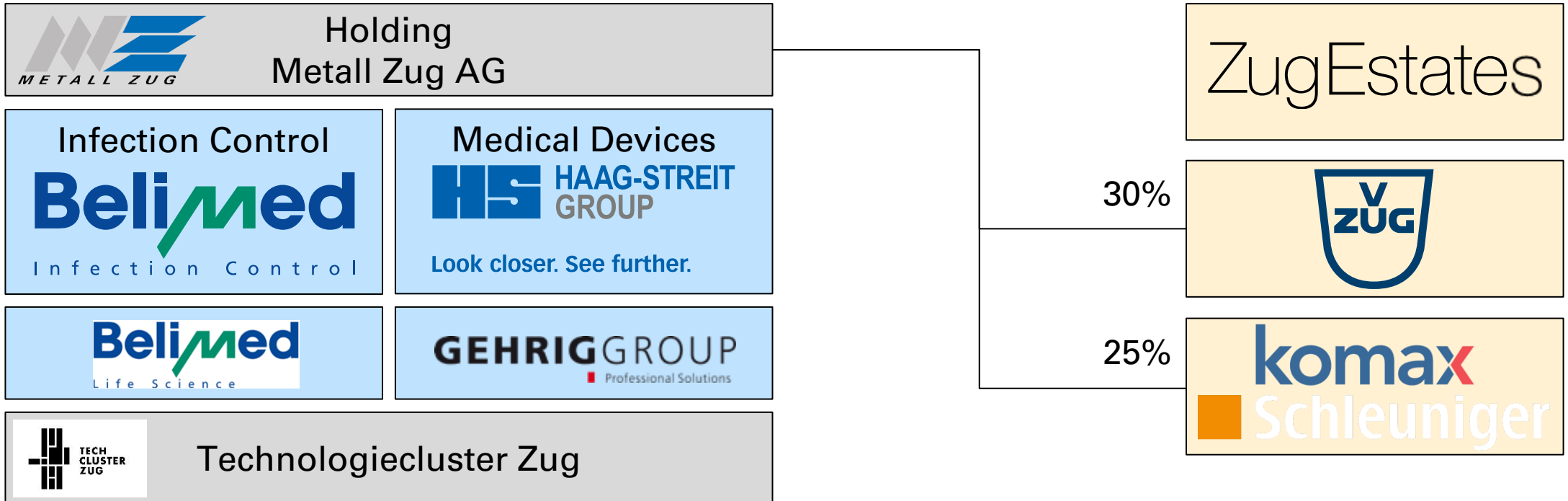
TRANSFORMATION DER METALL ZUG GRUPPE: 2020



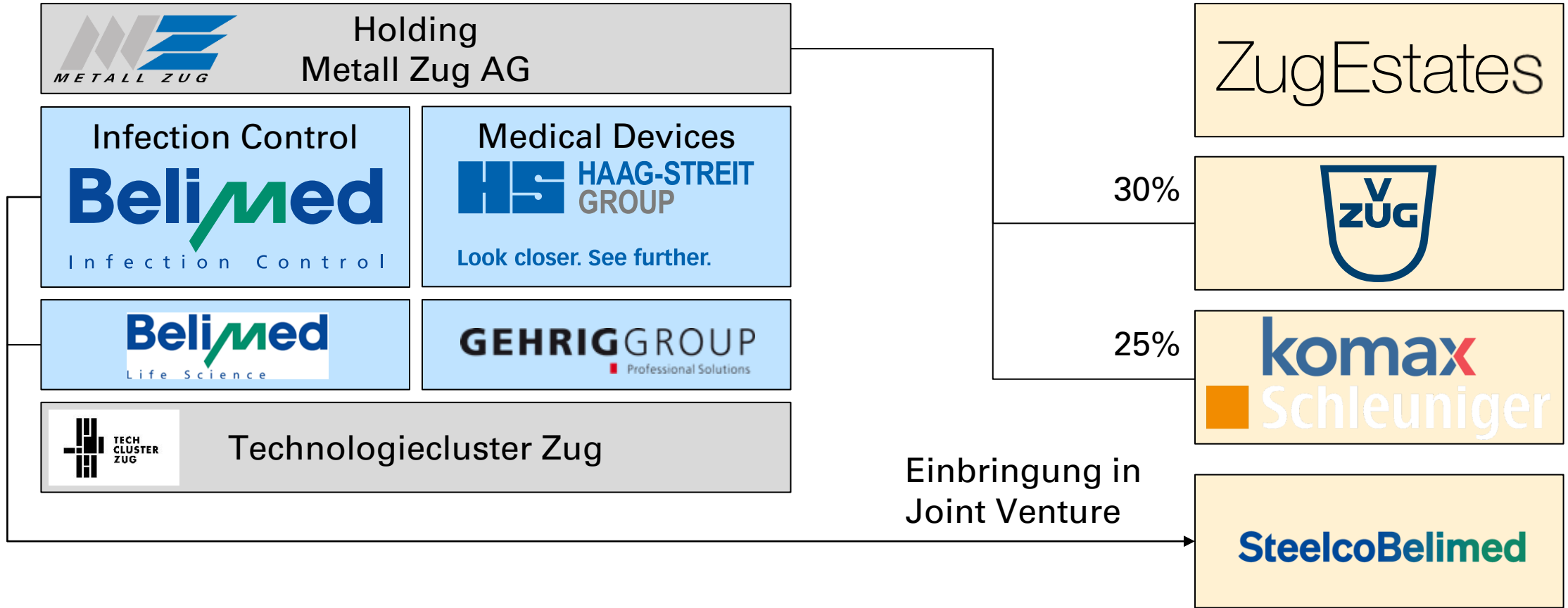
TRANSFORMATION DER METALL ZUG GRUPPE: 2022



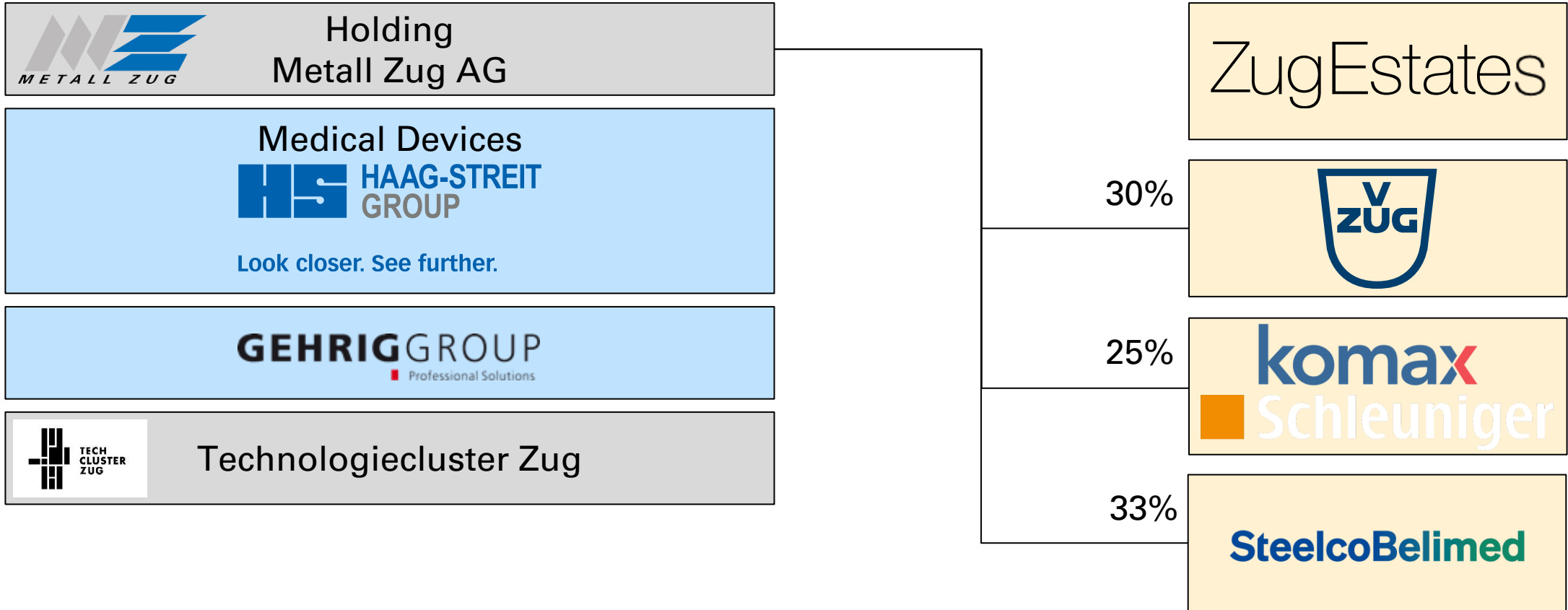
TRANSFORMATION DER METALL ZUG GRUPPE: 2022



TRANSFORMATION DER METALL ZUG GRUPPE: 2023



TRANSFORMATION DER METALL ZUG GRUPPE: 2024



JOINT VENTURE MIT MIELE FÜR INFECTION CONTROL UND LIFE SCIENCE

MIELE AND STEELCO (AS PER END OF 2022)



Hauptsitz

Riese Pio X, Italien

Produktionsstandorte

Riese Pio X und Cusano, Italien

Mitarbeitende

~800

Nettoerlös in 2022

EUR 194 Mio.¹⁾

Wachstum (Nettoerlös)

+8.1% p.a. (2020–2022)


EBIT

EUR 14.0 Mio.


Produktportfolio

Breites und wettbewerbsfähiges Produktportfolio für Reinigungs- und Sterilisationsgeräte

Regionale Präsenz 2022



Nettoerlös nach Segment 2022



Zug, Switzerland

Sulgen, Schweiz Grosuplje, Slowenien

~1,300

CHF 229 Mio. (konsolidiert IC + LS)

+3.8% p.a. (2020–2022)

CHF -2.3 Mio.

Premium-positioniertes Portfolio für Reinigungs- und Sterilisationsgeräte

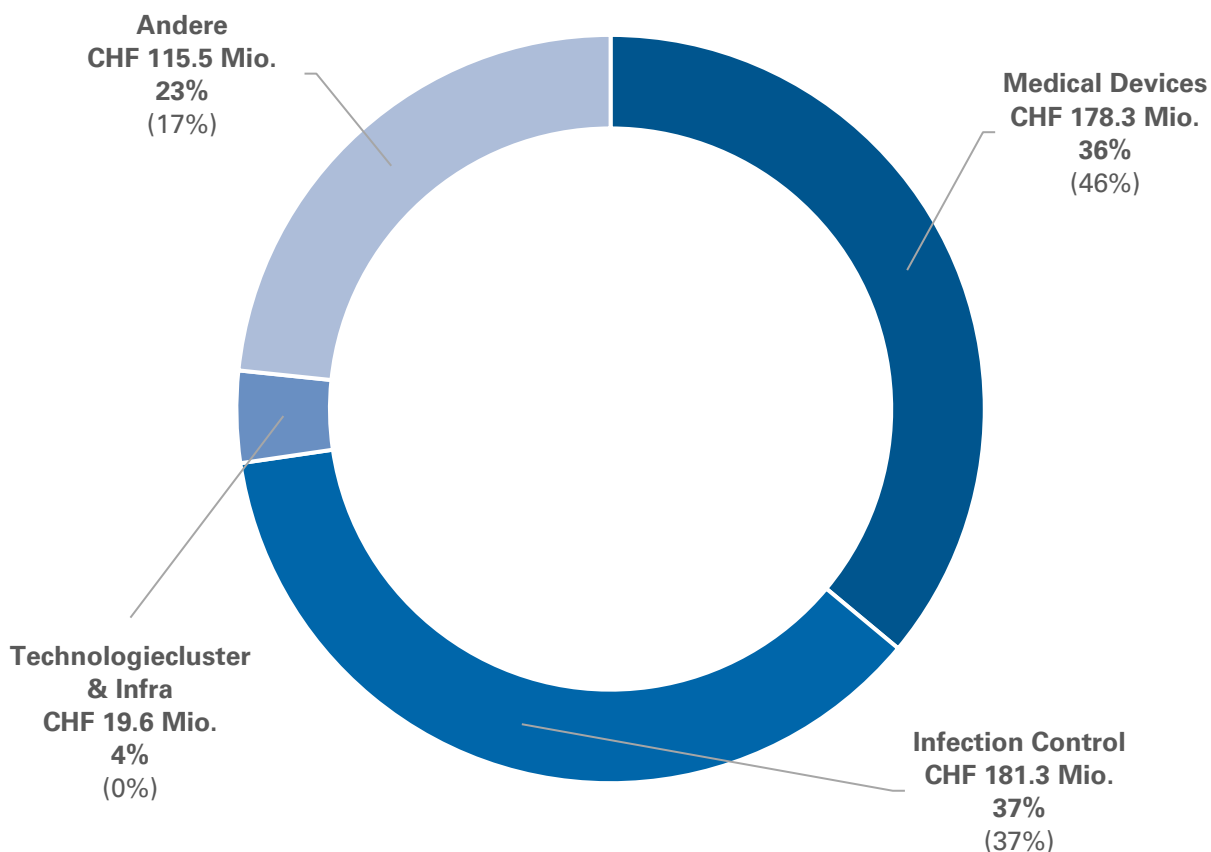


¹⁾ adjusted

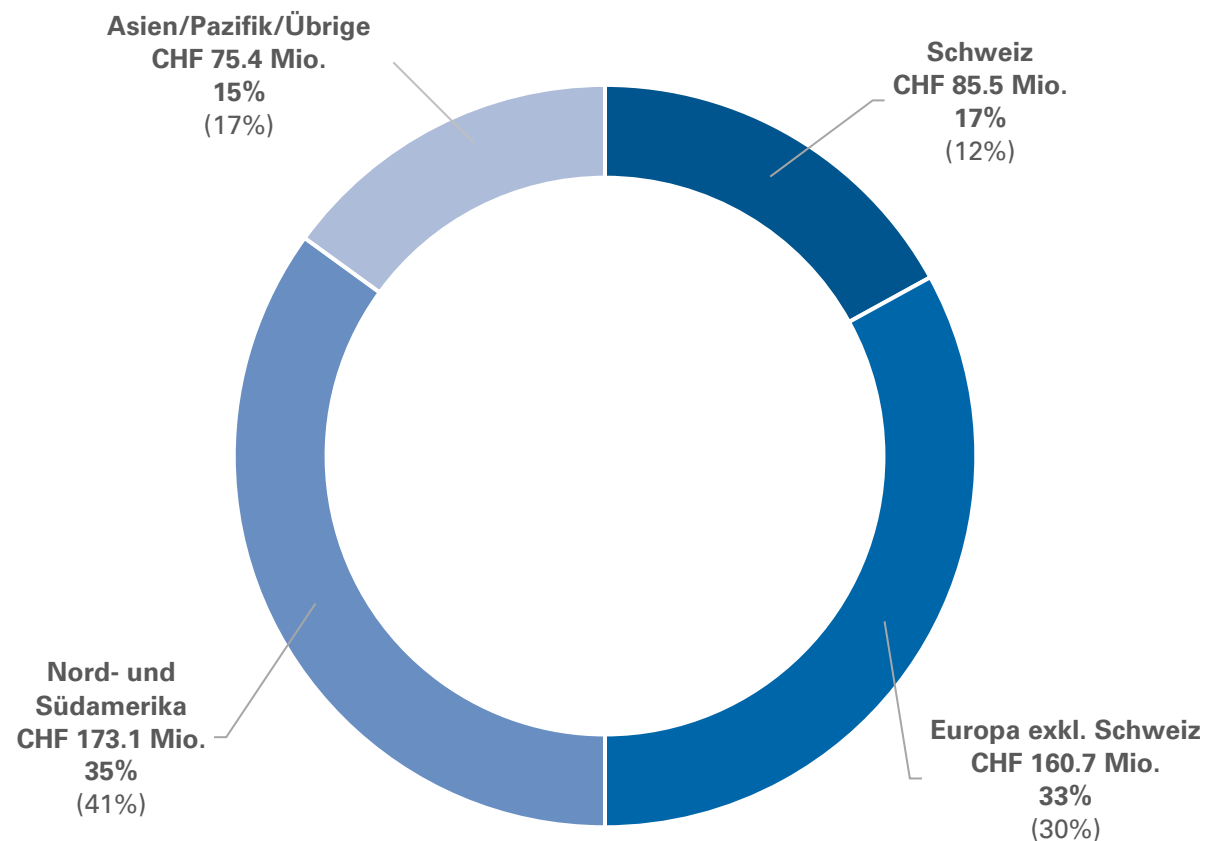
CHF million	2023	in %	2022 excl. Schleuniger (pro-forma)*	in %	2022 (reported)	Comment
Net sales	494.7	100.0	487.0	100.0	645.9	
Cost of Goods and Services sold	-343.1	-69.3	-324.1	-66.6	-419.2	
Gross profit	151.7	30.7	162.9	33.4	226.7	
Marketing and sales expenses	-56.7	-11.5	-56.9	-11.7	-73.7	
Research and development expenses	-41.0	-8.3	-37.9	-7.8	-54.6	
Administration expenses	-53.8	-10.9	-52.2	-10.7	-65.6	
Other operating income	13.5	2.7	15.1	3.1	109.1	2022: Includes deconsolidation impact of Schleuniger of CHF 89.7 million
Other operating expenses	0.1	0.0	-5.5	-1.1	-6.0	2023: Includes CHF 2.1 million income from release of provision from disposal of UK pension plan 2022: Includes CHF -4.9 million expense related to UK pension plan
Operating result (EBIT)	13.8	2.8	25.5	5.2	135.9	
Financial result	17.9	3.6	19.5	4.0	8.7	2023: Includes result from associated companies of CHF 17.0 million (2022: CHF 10.2 million)
Result before taxes	31.7	6.4	45.0	9.2	144.6	
Taxes	-5.0	-1.0	-4.7	-1.0	-7.3	
Net result	26.7	5.4	40.3	8.3	137.3	
<i>Thereof attributable to:</i>						
- Shareholders of Metall Zug AG	22.2		33.0		130.0	
- Non-controlling interest holders	4.5		7.3		7.3	

* To ensure comparability, the 2022 pro-forma figures are presented as if the merger between Schleuniger and Komax had already taken place on January 1, 2022.

Nach Geschäftsbereichen



Nach Regionen (Drittumsätze)



(Vorjahreswerte in Klammern – ohne Wire Processing)

Mio. CHF	2023	2022	Δ
Nettoerlös (Umsatz)	186.0 ¹⁾	186.3	-0.2%
Betriebsergebnis (EBIT)	-2.8	1.7 ²⁾	-264.7%
in % Nettoerlös (Umsatz)	-1.5	0.9	-240bp

1) Enthält den Akquisitionseffekt Amity Ltd. von CHF 2.0 Mio.

2) Enthält positive Einmaleffekte von CHF 2.5 Mio.



Highlights

- Metall Zug und Miele: Vertrag zur Gründung eines Joint Ventures (JV) im Bereich Infection Control und Life Science unterzeichnet
- Digitalisierung: Belimed hat Ziel erreicht, bis Ende 2023 1'000 Kundengeräte an den SmartHub anzuschliessen

Mio. CHF	2023	2022	Δ
Nettoerlös (Umsatz)	178.3 ¹⁾	225.6	-21.0%
Betriebsergebnis (EBIT)	15.2 ²⁾	28.8 ³⁾	-47.2%
in % Nettoerlös (Umsatz)	8.5	12.8	-430bp

- 1) Enthält den Devestitionseffekt Clement Clarke International von CHF -9.1 Mio.
- 2) Enthält Einmaleffekt in Höhe von CHF 2.1 Mio.
- 3) Enthält Einmaleffekt in Höhe von CHF -2.4 Mio.



Highlights

- Angebot von "The Ophthalmic Skills Trainings Center" als Alleinstellungsmerkmal
- Erfolgreiche Präsentation des Virtual-Reality-Simulators "Eyesi Indirect ROP Simulator"

Mio. CHF	2023	2022	Δ
Nettoerlös (Umsatz)	117.3	86.2	36.1%
Betriebsergebnis (EBIT)	-4.0	82.6 ¹⁾	-104.8%
in % Nettoerlös (Umsatz)	-3.4	95.8	-9920bp

1) Enthält Buchgewinn aus Dekonsolidierung der Schleuniger Gruppe in der Höhe von CHF 89.7 Mio.

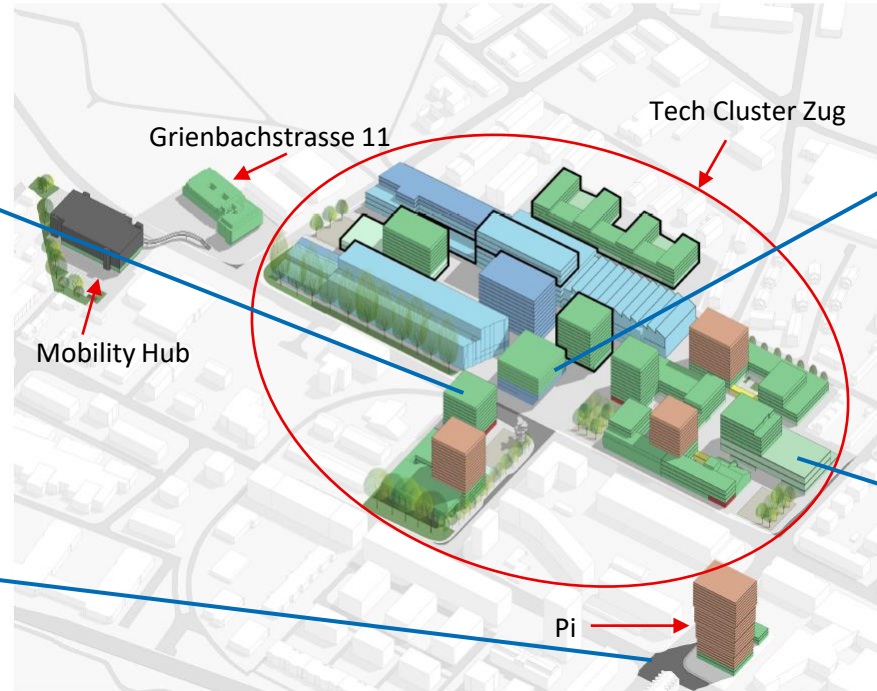



BELIMED LIFE SCIENCE

- Hoher Auftragsbestand per Ende 2022 und erfreulicher Auftragseingang im Jahr 2023 aufgrund anhaltender Relokalisierung von Produktionsstätten in der pharmazeutischen Industrie
- Deutlich höherer Umsatz von CHF 81.9 Mio. (2022: CHF 51.7 Mio.) und zurück in der Gewinnzone

GEHRIG GROUP

- Umsatz mit CHF 35.4 Mio. leicht über Vorjahr (2022: CHF 34.5 Mio.), vor allem durch Umsatzsteigerung im Servicegeschäft
- EBIT negativ aufgrund höherer Kosten im Zusammenhang mit Auflösung des Bereichs „Pflege & Hygiene“.



- USA als wichtigster Absatzmarkt der Metall Zug Gruppe mit rund 35% Umsatzanteil (2023)
- Hauptproduktionsstandorte in der Schweiz und Europa
- Metall Zug Gruppe ist der Frankenstärke (bzw. USD und EUR-Schwäche) wesentlich ausgesetzt
- Belimed Infection Control und Belimed Life Science: USD-Abwertung hat wesentlich negative Auswirkung auf Top- und Bottom-line (keine Produktion in USA, Umsatzanteil USA von Belimed IC ca. 40%)
- Medical Devices: deutlich negative Auswirkung auf Top-line. Umsatzanteil USA ca. 45%; Bottom-line geringer Effekt durch a) teilweises Sourcing im USD und EUR-Raum, b) Produktion USA - natural hedging, c) Verkauf in indirekte Märkte in CHF (versursacht allerdings zusätzliche Preiserhöhungen)
- Gehrig Group: Kein wesentlicher Effekt

Geschäftsbereich / Gesellschaft	Betroffene Funktionen
Medical Devices	<ul style="list-style-type: none"> • R&D-Spezialisten • Software (ERP)-Spezialisten
Belimed Infection Control	<ul style="list-style-type: none"> • Schweisser • Servicetechniker
Belimed Life Science	<ul style="list-style-type: none"> • Schweisser, Schlosser • Servicetechniker • Electrical Engineers / Software Engineers • Automatiker
Gehrig Group	<ul style="list-style-type: none"> • Servicetechniker
Technologiecluster / Corporate	keine

Derzeit stellt der Fachkräftemangel kein wesentlicher limitierender Faktor für die Metall Zug Gruppe dar, es bestehen allerdings in den vom Fachkräftemangel betroffenen Funktionen erhöhte Lohnforderungen.

