

Herzlich Willkommen



Titlis Bergbahnen | Branchentalk | 29.10.2024



TITLIS

Agenda

Geschäftsmodell/Strategie

Halbjahreszahlen 2024

Projekt Titlis

Ausblick

Unternehmen

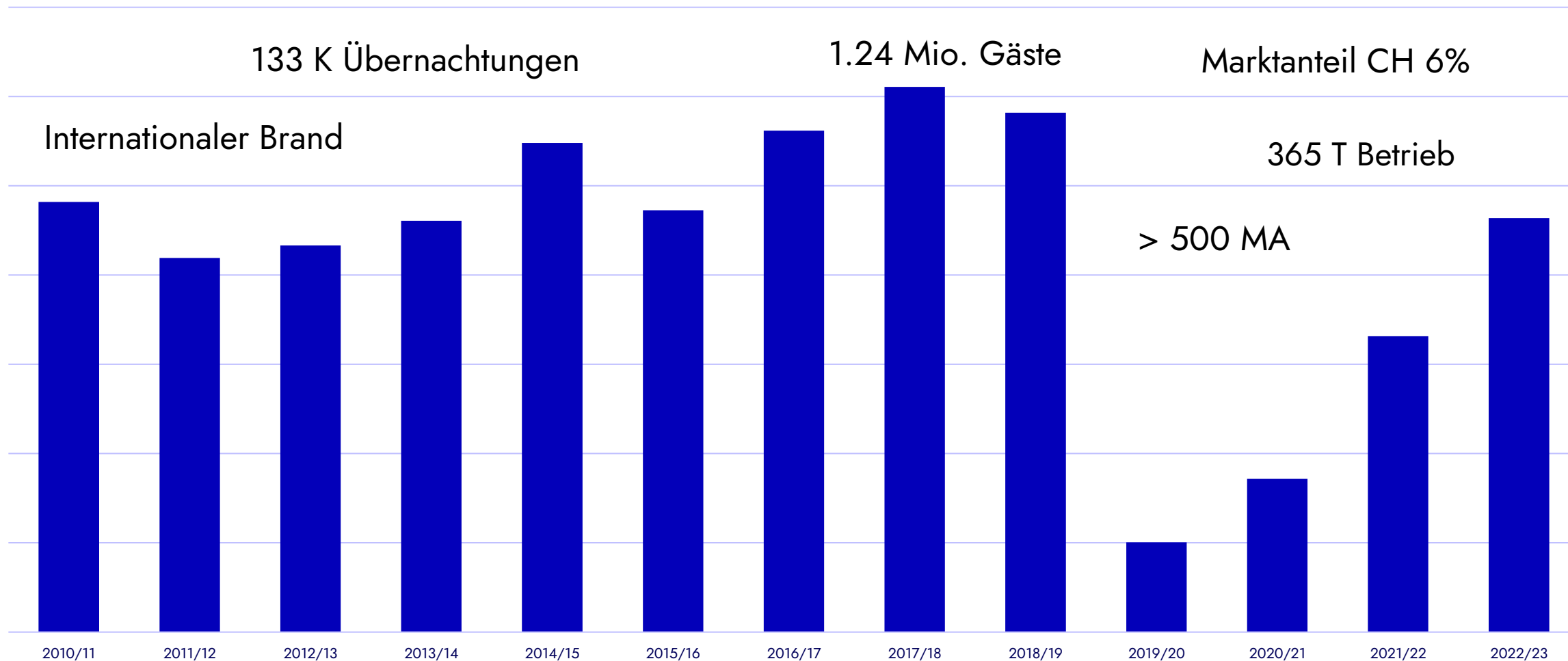
Meilensteine

1912	Gründung
1913	Standseilbahn Engelberg-Gerschnialp
1927	Luftseilbahn Gerschnialp-Trübsee
1967	Luftseilbahn Stand-Titlis
1992	Erste drehbare Luftseilbahn «Rotair»
1998	Übernahme Jochpass AG
2005	Erwerb Hotel Terrace
2013	Realisierung TITLIS Resort
2015	Gondelbahn Engelberg-Stand



Facts and Figures

3. grösste CH-Bergbahn

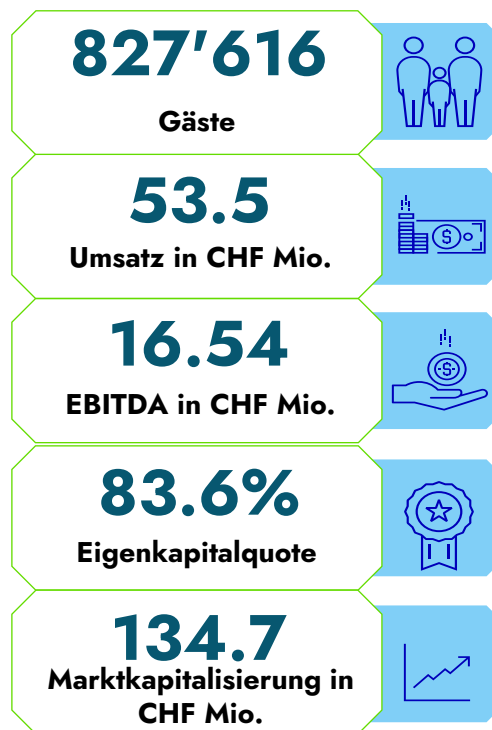


BET auf einen Blick

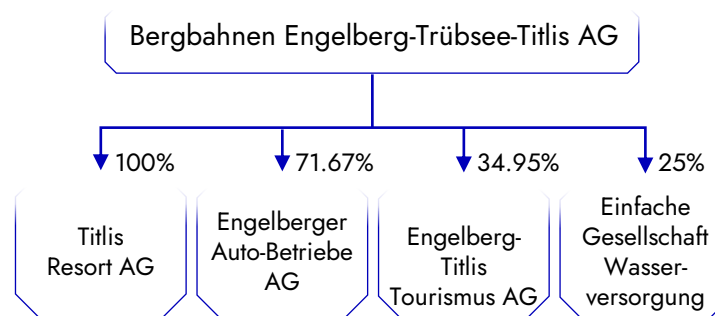
Resilienter Tourismuskonzern mit positivem EBITDA während COVID und nachhaltig intaktem Geschäftsmodell

Kennzahlenüberblick

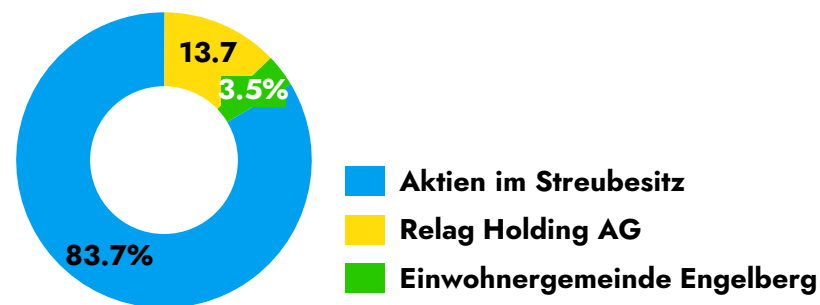
2022/2023



Konzernstruktur



Aktionärsstruktur



Halbjahresvergleich

2018/19 vs. 2023/24

CHF 000	HY18/19	HY23/24
Verkehrsertrag	23'020	24'942
Warenertag Restaurants/Hotel	8'276	8'340
Beherbergung	1'686	1'974
Kiosk- und Handelswaren	1'078	1'146
Ertragsminderungen	-828	-937
Übriger Ertrag	2'059	11'666
Betriebsertrag	36'020	47'131
Warenaufwand	-2'715	-3'266
Personalaufwand	-13'545	-15'300
Übriger betrieblicher Aufwand	-9'631	-10'426
EBITDA	10'130	18'139
Abschreibungen	-7'224	-6'824
Finanzergebnis	-15	-806
Direkte Steuern	-461	0
Minderheitsanteile	4	1
Ergebnis BET	2'426	10'506

EBITDA Marge (%)
Ersteintritte

28.1%
628'418

38.5%
607'258

TITLIS

Geschäftsmodell

Umsatzanteile

69% Transport



8% Hotellerie



22% Gastro



1% Erlebnis



Marktsegmente

Schneesport



29%

Naherholung Sommer



7%

Titlis-Ausflug



64%

Marktbearbeitung



Vision / Mission

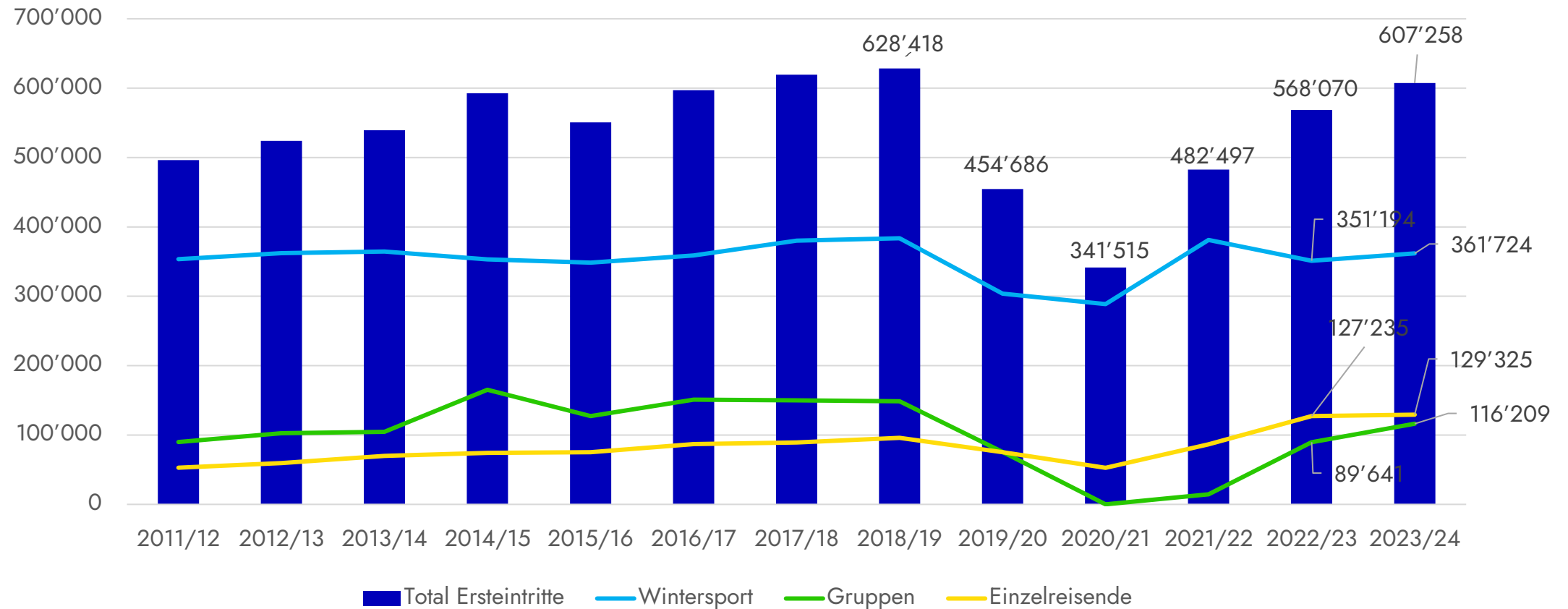
- Vision: #ThePeakToBe
- Mission: Unsere Passion macht den Titlis zum Highlight / Erlebnis



Halbjahreszahlen 2023/24

Geschäftsverlauf 2023/24

Ersteintritte 1. Halbjahr



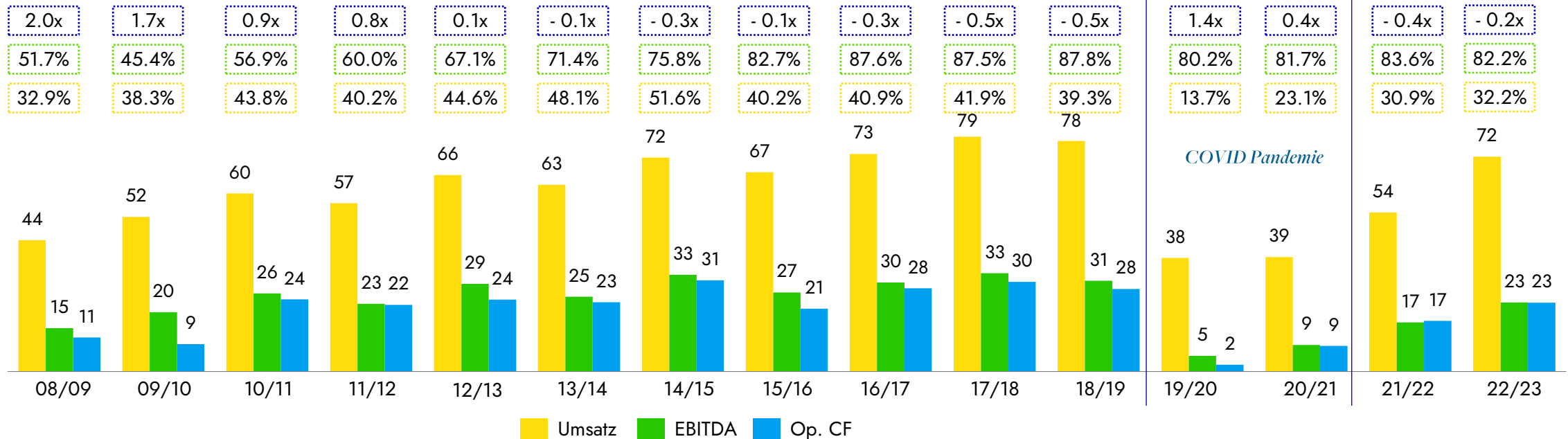
Geschäftsverlauf 2023/24

Erfolgsrechnung I. Halbjahr

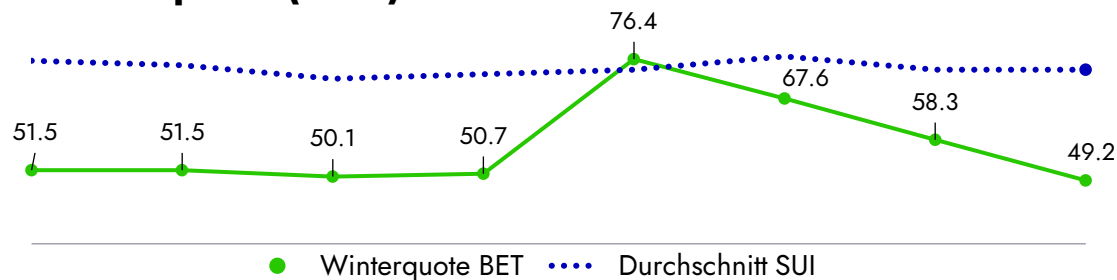
(in tausend CHF)	2023/24	%	2022/23	%	2021/22	%	2019/20	%	2018/19	%
Verkehrsertrag	24'942		22'678		17'636		18'473		23'750	
Warenenertrag Restaurants/Hotels	8'340		7'938		6'023		6'050		8'276	
Beherbergung	1'974		2'043		1'840		1'173		1'686	
Übriger Ertrag/Ertragsminderungen	11'875		2'861		2'976		1'893		2'309	
Betriebsertrag	47'131	100	35'520	100	28'477	100	27'589	100	36'020	100
Personalaufwand	-15'300		-13'214		-11'569		-11'112		-13'545	
Übriger betrieblicher Aufwand	-13'692		-12'219		-9'341		-9'909		-12'345	
Betriebsaufwand	-28'992	-62	-25'433	-72	-20'910	-73	-21'021	-76	-25'890	-72
EBITDA	18'139	38	10'087	28	7'567	27	6'568	24	10'130	28
Abschreibungen	-6'824		-6'404		-6'563		-9'353		-7'224	
Gruppenergebnis	10'506	22	3'871	11	1'116	4	-3'025	-11	2'426	7

BET im Zeitverlauf

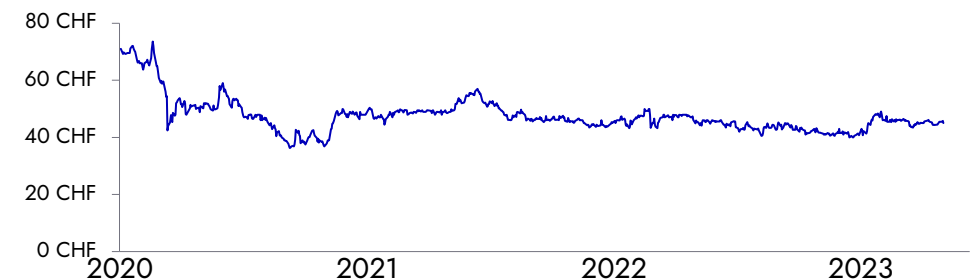
Währungsschwankungen mit untergeordnetem Einfluss auf BET; starke FCF Cash Generation trotz Investitionen



Winterquote (in %)



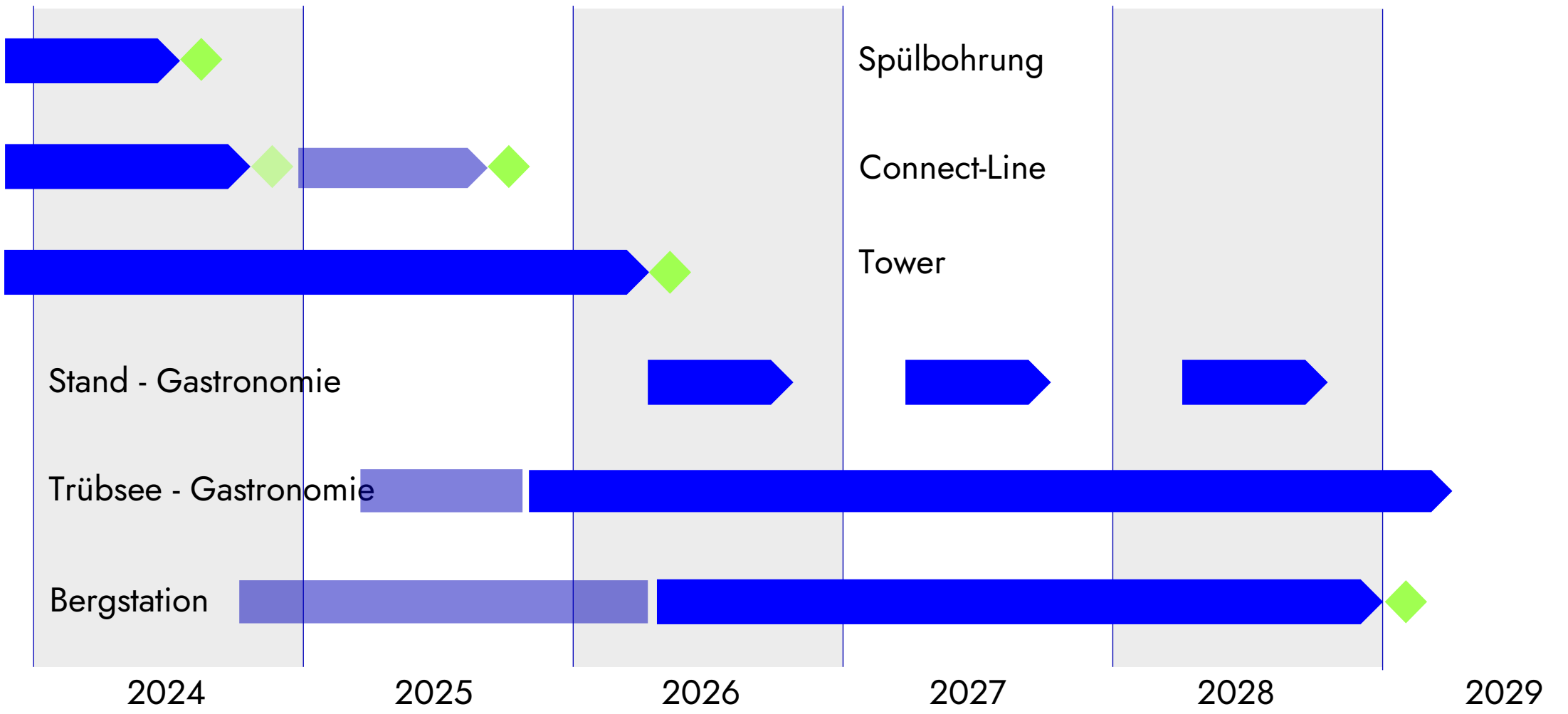
Historischer Börsenkurs




Projekt Titlis



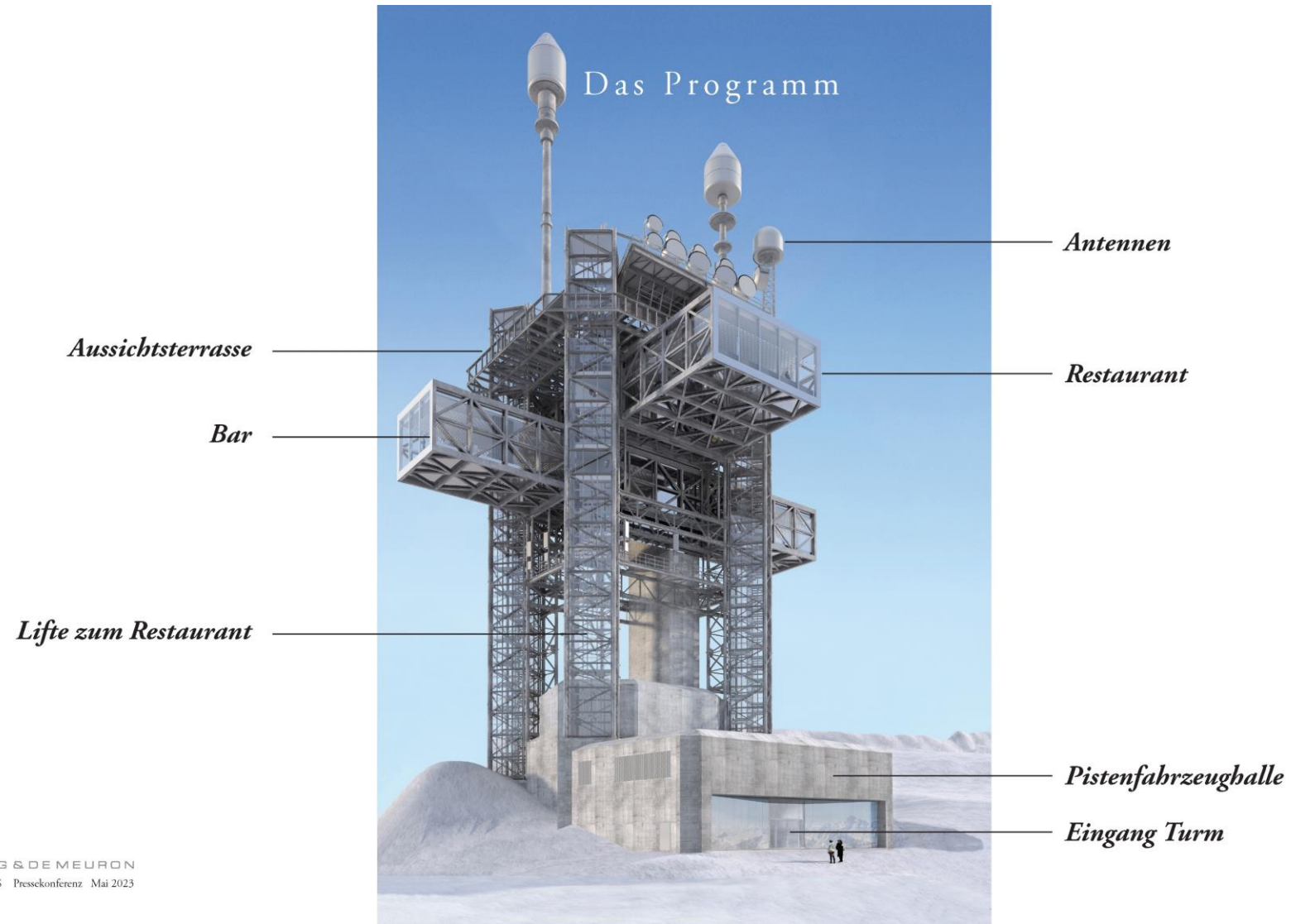
Terminplan.



Connect-Line.



Titlis Tower.





TITLIS

Die Bar/Plattform.



Das Restaurant.





TITLIS

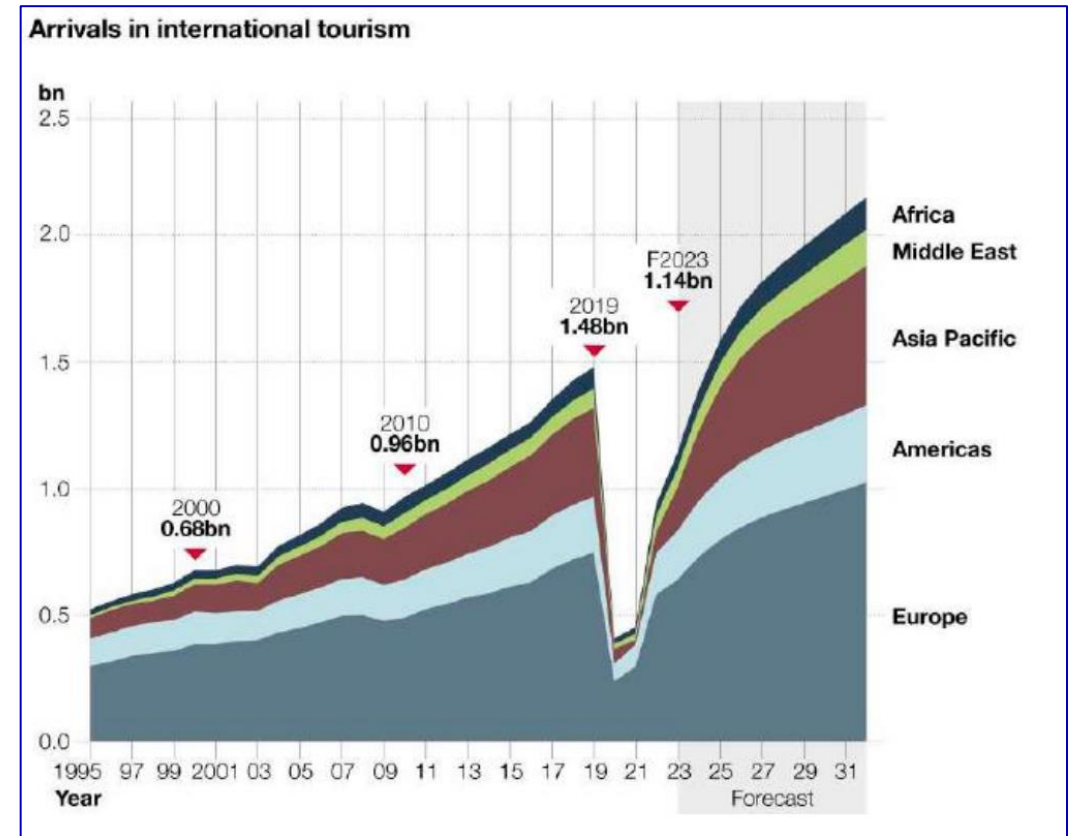


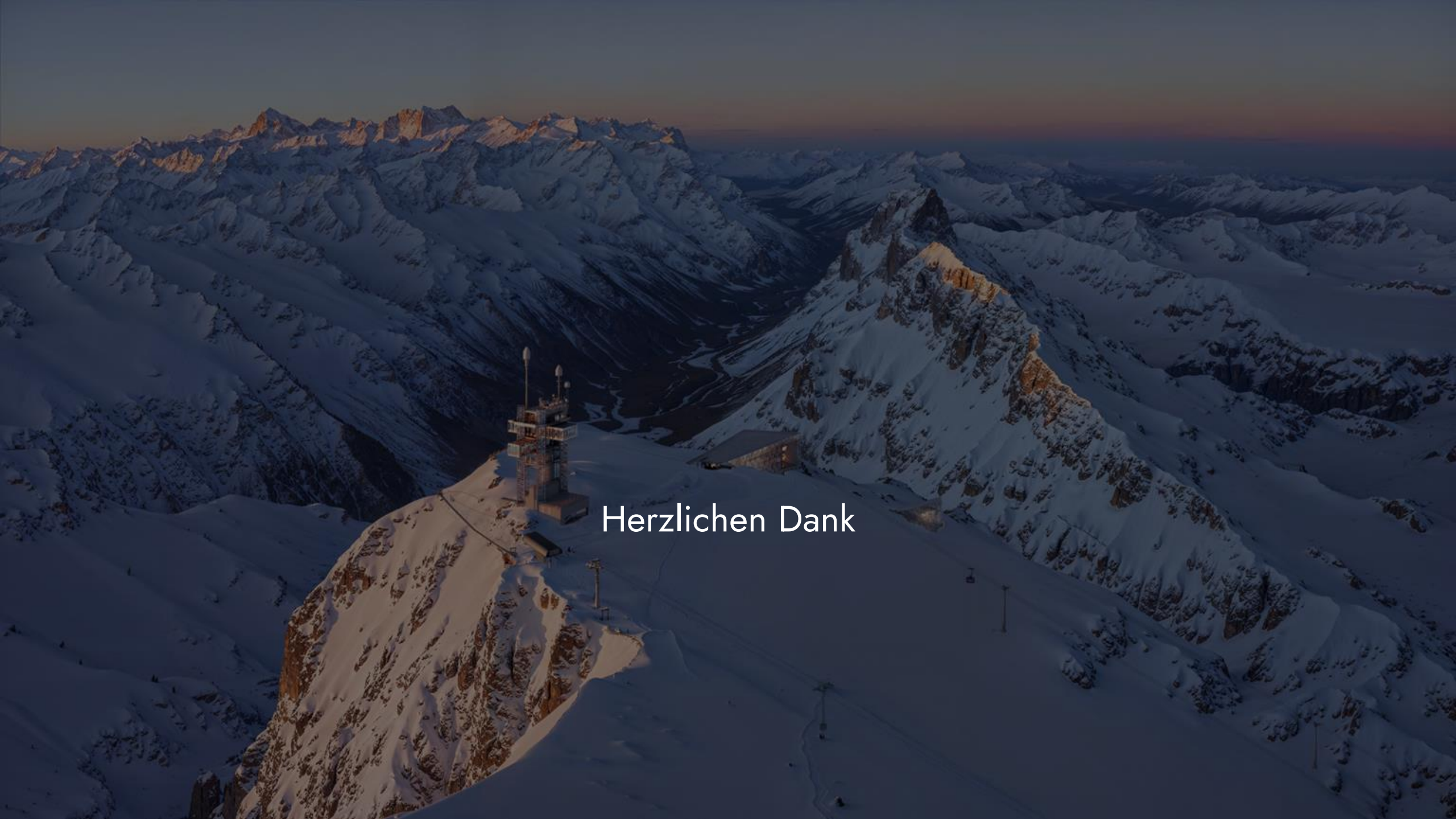
TITLIS

Ausblick

Marktausblick

- Sommer 2024:
 - Nahmärkte: Wetterabhängig
 - Herausforderung: Olympiade in Paris
 - Indien positiv auf Niveau 2019
 - China zurückhaltend
 - Nord- und Südamerika entwickelt sich sehr positiv
- Winter 2024/25:
 - Vorverkauf Jahresabonnemente abgeschlossen
 - Gute Forecastdaten (Ski und Hotellerie)
 - Grossevent CISM





Herzlichen Dank